

IBS-Teilereinigungsgerät Typ BK-50

Gerät platzsparend in kompakter Bauweise



Funktion:

Während Sie den Fußschalter drücken und die verunreinigten Teile abpinseln, fließt die verschmutzte Reinigungsflüssigkeit zurück ins Fass, trennt sich selbstständig und der Schmutz setzt sich am Fassboden ab. Gleichzeitig wird über die Pumpe aus der Fassmitte saubere Reinigungschemie angesaugt.

Somit wird eine lange Nutzungsdauer der IBS-Spezialreiniger gewährleistet. Das ist praktisch, umweltfreundlich und funktioniert auf lange Zeit.

Der Tausch des Reinigers erfolgt durch einen einfachen Fasswechsel.

Optionales Zubehör:

Auffangwanne 2120024

Vorteile:

- zur Reinigung von sperrigen und schweren Teilen auf kleinstem Raum
- robuste & stabile Konstruktion
- 3 Jahre erweiterte Werksgarantie auf Geräte und Pumpe (bei Verwendung von IBS-Spezialreiniger)
- TÜV-baumustergeprüft

Typ BK-50 | Technische Daten

Außenmaße Gerät (LxBxH):	656 x 475 x 1075 mm
Arbeitsfläche (Innenmaße):	646 x 465 mm
Arbeitshöhe:	820 mm
Tragfähigkeit:	50 kg
Pass. Gebinde:	50 Liter Fass
Anschluss:	230 V, 50 Hz











Zubehör



Reiniger auf KW-Basis

schnelle Verdunstung
langsame Verdunstung
rückstandsfrei
nahezu geruchslos
Geruch mild
Geruch sehr mild

Gebindegrößen | Artikelnummern:

Reiniger auf KW-Basis	schnelle Verdunstung	langsame Verdunstung	rückstandsfrei	nahezu geruchslos	Geruch mild	Geruch sehr mild	Gebindegrößen Artikelnummern:
 IBS-Spezialreiniger EL/Extra	●		●	●			 2050105
 IBS-Spezialreiniger RF		●			●		 2050056
 IBS-Spezialreiniger Purgasol	●				●		 2050062
 IBS-Spezialreiniger Securo		●				●	 2050068

Artikel-Nr.	Beschreibung	Gerätetyp
		BK 50
2222056	IBS-Spezialpumpe, mit Fußschalter	
2222040	IBS-Spezialpumpe, ohne Fußschalter	
2222057	IBS-Spezialpumpe, mit Fußschalter	
2222080	IBS-Spezialpumpe, mit Fußschalter	●
2222066	Spritzschutzblech	
2222060	Auflagerost (Lamellenrost)	
2222061	Auflagerost (Lamellenrost)	
2222016	Auflagerost (Lamellenrost)	
2222062	Auflagerost (Lamellenrost)	
2222008	Reinigungspinsel, fein – 50 mm Borsten	●
2222009	Reinigungspinsel, grob – 50 mm Borsten	●
2222022	Fußschalter mit Haube	●
2222024	Fußschalter ohne Haube	
2222026	Rad, 1 Stück	
2221012	Rücklaufschlauch	●
2222033	Rücklaufanschluss, 3/4"	
2222035	Gewindestopfen (Rücklaufanschluss 2")	
2222059	Pinselschlauch	●



Wachautomaten
Teilereiniger



technische Sprays
Wartungsprodukte



Metallreiniger
Entfetter



Full-Service
Entsorgungsfachbetrieb