

IBS-Teilereinigungsgerät Typ G-50-W

geschlossenes Gerät in Werkstattausführung



Funktion:

Durch Betätigung des Fußschalters fördert die selbstansaugende IBS-Spezialpumpe das Reinigungsmittel aus dem Fass über einen Schlauch zum Reinigungspinsel.

Während des manuellen Reinigungsvorgangs fließt stets Flüssigkeit nach, die schmutzbehaftete Flüssigkeit läuft zurück ins Fass.

Die schweren Schmutzpartikel setzen sich auf dem Fassboden ab. Der saubere Spezialreiniger wird stets aus der Fassmitte angesaugt. Somit wird eine lange Nutzungsdauer der IBS-Spezialreiniger gewährleistet.

Der Tausch des Reinigers erfolgt durch einen einfachen Fasswechsel.

Optionales Zubehör:

Auffangwanne 2120021

Vorteile:









- ideal für den Einsatz in jeder Werkstatt oder Instandhaltungsabteilung
- kompakte & stabile Konstruktion
- ergonomische Bauweise
- 3 Jahre erweiterte Werksgarantie auf Geräte und Pumpe (bei Verwendung von IBS-Spezialreiniger)

Typ G-50-W | Technische Daten

Außenmaße Gerät (LxBxH):	656 x 475 x 1074 mm
Arbeitsfläche (Innenmaße):	646 x 465 mm
Arbeitshöhe:	895 mm
Tragfähigkeit:	50 kg
Pass. Gebinde:	50 Liter Fass
Anschluss:	230 V, 50 Hz

Zubehör



Reiniger auf KW-Basis	schnelle Verdunstung	langsame Verdunstung	rückstandsfrei	nahezu geruchslos	Geruch mild	Geruch sehr mild	Gebindegrößen Artikelnummern:
 IBS-Spezialreiniger EL/Extra	●		●	●			 2050105
 IBS-Spezialreiniger RF		●			●		 2050056
 IBS-Spezialreiniger Purgasol	●				●		 2050062
 IBS-Spezialreiniger SecuroI		●				●	 2050068

Artikel-Nr.	Beschreibung	Gerätetyp
		G-50-W/I
2222056	IBS-Spezialpumpe, mit Fußschalter	
2222040	IBS-Spezialpumpe, ohne Fußschalter	
2222057	IBS-Spezialpumpe, mit Fußschalter	
2222080	IBS-Spezialpumpe, mit Fußschalter	●
2222066	Spritzschutzblech	
2222060	Auflagerost (Lamellenrost)	
2222061	Auflagerost (Lamellenrost)	
2222016	Auflagerost (Lamellenrost)	
2222062	Auflagerost (Lamellenrost)	
2222008	Reinigungspinsel, fein – 50 mm Borsten	●
2222009	Reinigungspinsel, grob – 50 mm Borsten	●
2222022	Fußschalter mit Haube	●
2222024	Fußschalter ohne Haube	
2222026	Rad, 1 Stück	
2221012	Rücklaufschlauch	●
2222033	Rücklaufanschluss, 3/4"	●
2222035	Gewindestopfen (Rücklaufanschluss 2")	
2222059	Pinselschlauch	●



Wachautomaten
Teilereiniger



technische Sprays
Wartungsprodukte



Metallreiniger
Entfetter



Full-Service
Entsorgungsfachbetrieb