

IBS-Teilereinigungsgerät Typ M

Gerät in Werkbankhöhe mit großer Arbeitsfläche



Funktion:

Durch Betätigung des Fußschalters fördert die selbstansaugende IBS-Spezialpumpe das Reinigungsmittel aus dem Fass über einen Schlauch zum Reinigungspinsel.

Während des manuellen Reinigungsvorgangs fließt stets Flüssigkeit nach, die schmutzbehaftete Flüssigkeit läuft zurück ins Fass.

Die schweren Schmutzpartikel setzen sich auf dem Fassboden ab. Der saubere Spezialreiniger wird stets aus der Fassmitte angesaugt. Somit wird eine lange Nutzungsdauer der IBS-Spezialreiniger gewährleistet.

Der Tausch des Reinigers erfolgt durch einen einfachen Fasswechsel.

Optionales Zubehör:



Auffangwanne	2120022
Absauganlage	2120013

Vorteile:

- zur Reinigung besonders großer und schwerer Teile
- robuste & stabile Konstruktion
- 3 Jahre erweiterte Werksgarantie auf Geräte und Pumpe (bei Verwendung von IBS-Spezialreiniger)
- TÜV-baumustergeprüft

Typ M | Technische Daten

Außenmaße Gerät (LxBxH):	1145 x 670 x 1050 mm
Arbeitsfläche	1135 x 660 mm
Arbeitshöhe:	870 mm
Tragfähigkeit:	250 kg
Pass. Gebinde:	200 Liter Fass
Anschluss:	230 V, 50 Hz











Zubehör



Reiniger auf KW-Basis

schnelle Verdunstung
langsame Verdunstung
rückstandsfrei
nahezu geruchslos
Geruch mild
Geruch sehr mild

Gebindegrößen | Artikelnummern:

Reiniger auf KW-Basis	schnelle Verdunstung	langsame Verdunstung	rückstandsfrei	nahezu geruchslos	Geruch mild	Geruch sehr mild	Gebindegrößen Artikelnummern:
 IBS-Spezialreiniger EL/Extra	•		•	•			 2050061
 IBS-Spezialreiniger RF		•			•		 2050059
 IBS-Spezialreiniger Purgasol	•				•		 2050057
 IBS-Spezialreiniger Securo		•				•	 2050067

Artikel-Nr.	Beschreibung	Gerätetyp
		M
2222056	IBS-Spezialpumpe, mit Fußschalter	•
2222040	IBS-Spezialpumpe, ohne Fußschalter	
2222057	IBS-Spezialpumpe, mit Fußschalter	
2222080	IBS-Spezialpumpe, mit Fußschalter	
2222066	Spritzschutzblech	•
2222060	Auflagerost (Lamellenrost)	•
2222061	Auflagerost (Lamellenrost)	
2222016	Auflagerost (Lamellenrost)	
2222062	Auflagerost (Lamellenrost)	
2222008	Reinigungspinsel, fein – 50 mm Borsten	•
2222009	Reinigungspinsel, grob – 50 mm Borsten	•
2222022	Fußschalter mit Haube	•
2222024	Fußschalter ohne Haube	
2222026	Rad, 1 Stück	
2221012	Rücklaufschlauch	•
2222033	Rücklaufanschluss, 3/4"	
2222035	Gewindestopfen (Rücklaufanschluss 2")	•
2222059	Pinselschlauch	•



Wachautomaten
Teilereiniger



technische Sprays
Wartungsprodukte



Metallreiniger
Entfetter



Full-Service
Entsorgungsfachbetrieb